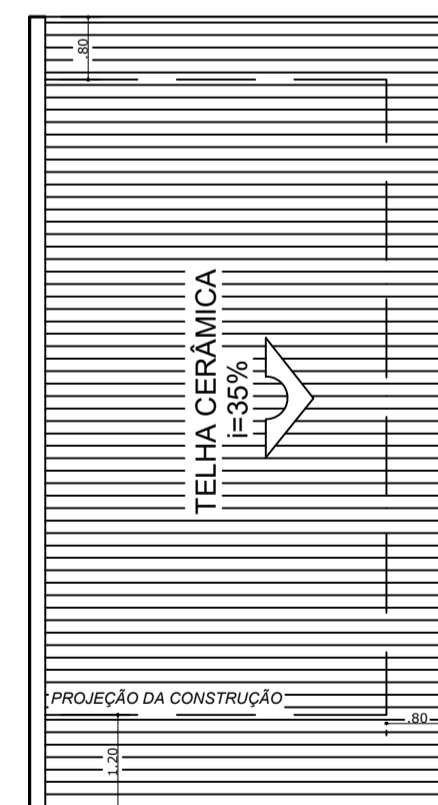
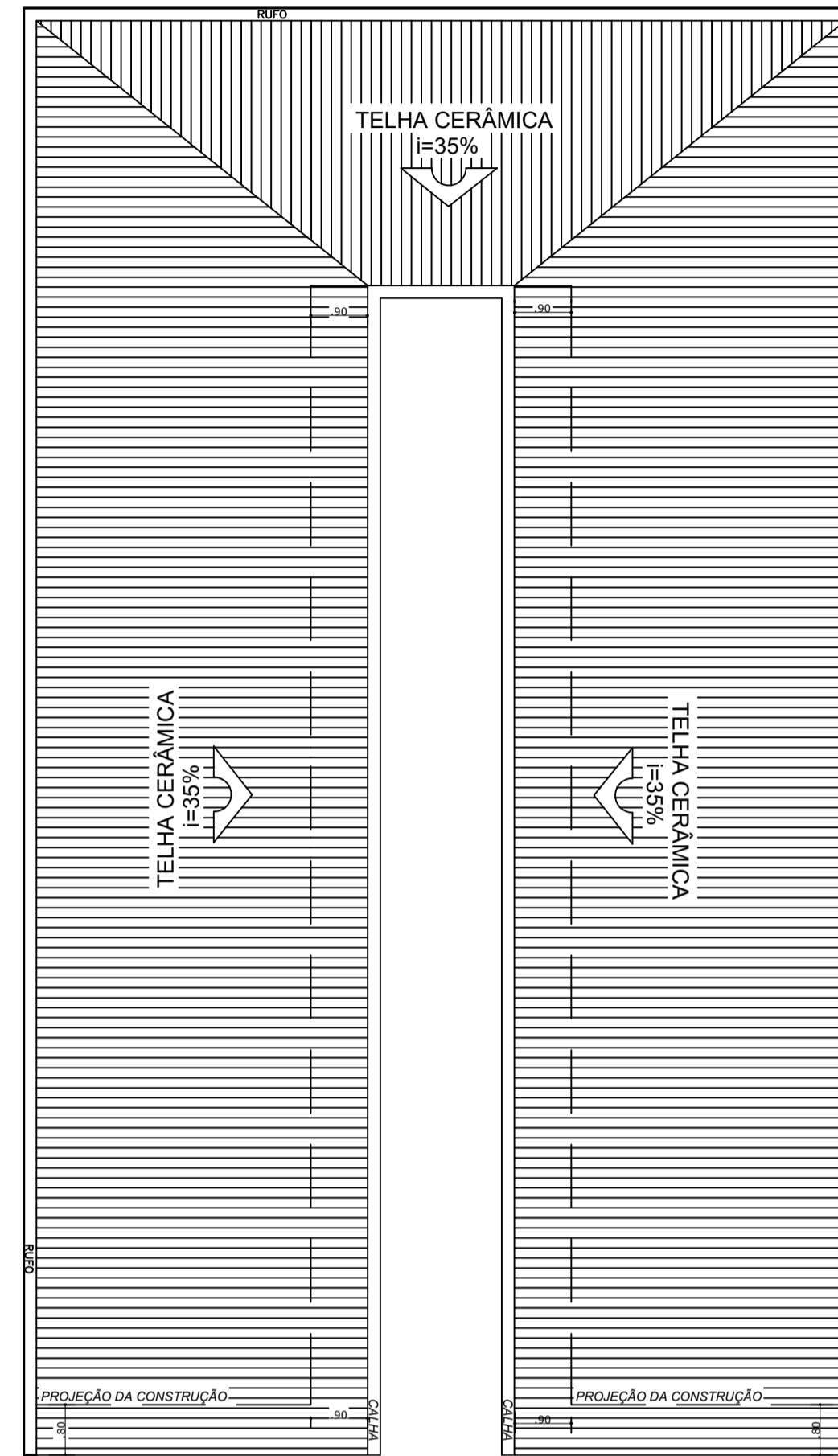
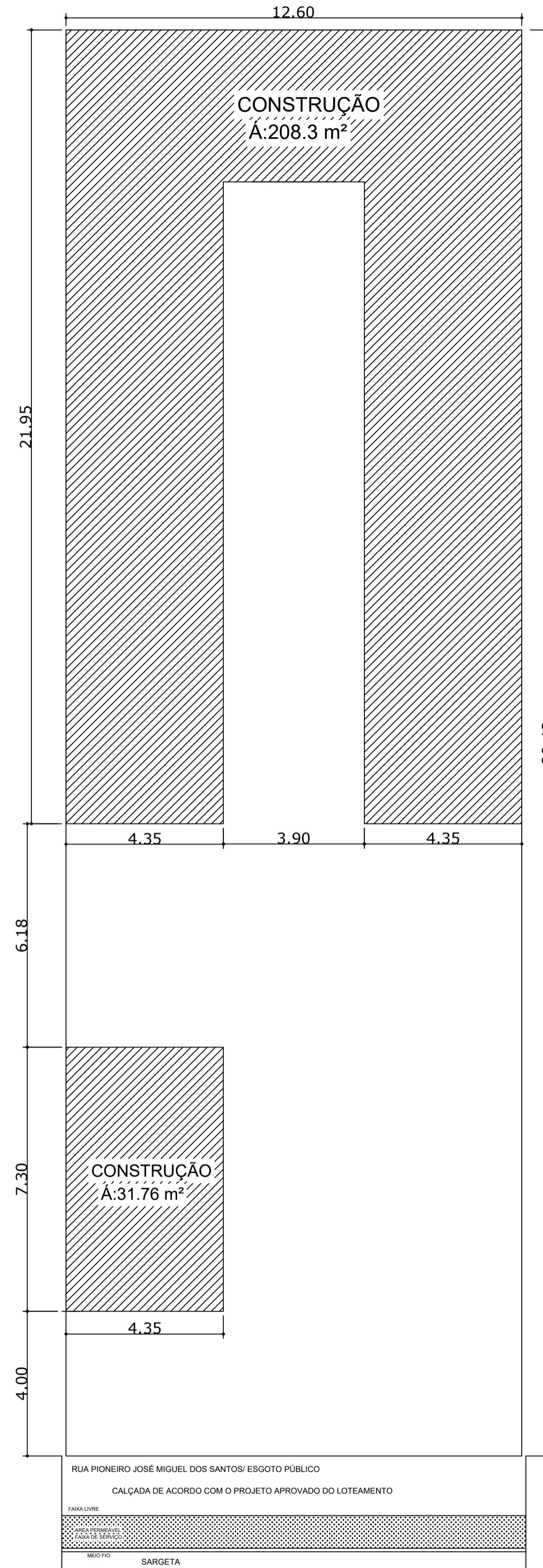


1 PLANTA BAIXA
ESC/1:100



2 PLANTA COBERTURA
ESC/1:100



3 IMPLANTAÇÃO
ESC/1:100

TABELA DE ESQUADRIAS						
JANELAS						
COD.	LARG.	ALT.	PEIT.	FOLHAS	OBSERV.	
J 01	1.50	1.00	1.10	4	CORRER	
J 02	0.60	0.40	1.70	1	BASCULANTE	
J 03	2.00	1.00	1.10	4	CORRER	
J 04	2.00	0.60	1.50	4	CORRER	

PORTAS						
COD.	LARG.	ALT.	PEIT.	FOLHAS	MATERIAL	OBSERV.
P 01	0.90	2.10	—	1	MADEIRA	ABRIR
P 02	0.80	2.10	—	1	MADEIRA	ABRIR
P 03	0.80	2.10	—	1	MADEIRA	CORRER

PROJETO **ARQUITETÔNICO**

PRANCHA
1/2

TÍTULOS

- PLANTA BAIXA.
- COBERTURA
- IMPLANTAÇÃO
- TABELA DE ESQUADRIAS

ENDEREÇO DA OBRA :
RUA PROJETADA 4533 - JARDIM CANAÃ
Setor 02 - Quadra 0052 - Lote 0149

CIDADE: CACOAL-RO ZONA DE USO: ZR1 DATA: FEVEREIRO/2024

ESCALA: INDICADA USO: RESID. PADRÃO: BAIXO

DADOS:
ART DE PROJETO E EXECUÇÃO : 2320248500264235

OBRA:
PROJETO P/ CONSTRUÇÃO RESIDENCIAL EM ALVENARIA

ASSINATURA DO PROPRIETÁRIO:

ASSOC. EVANGELICA ACOLHIDA BETEL
CNPJ: 49.769.464/0001-56

Quadro de Áreas:

Áreas Construídas

Testada do terreno:.....12,60m²

Terreno:.....496,84m²

Construção Residencial:.....240,06m²

Taxa de ocupação.....48,32%

TÉCNICO RESPONSÁVEL

PROJETO E EXECUÇÃO

VINÍCIOS M. GMACH ANDRADE
ENGENHEIRO CIVIL - CREA 22344D RO
CONTATO: (26) 9 9531-8907

SITUAÇÃO

APROVAÇÕES P M C